



(6)がん登録統計

○2020年度(2020/4/1~2021/3/31)間に診断された、原発かつ初発の悪性新生物、及び中枢神経系腫瘍について「地域がん拠点病院 院内がん登録登録標準項目とその定義2016年版」・悪性腫瘍の分類UICC8版に基づき登録・集計

○Yahgee文書システムで登録されたデータを使用

○部位別及び組織コードについては、ICD-O-3により分類

○登録にあたっては、主に病理診断、病名、術式等より登録候補を抽出

①男女別部位別登録件数

診断名コード	診断名テキスト	男性	女性	総数
C00~C14	口唇、口腔及び咽頭	23	10	33
C15	食道	25	8	33
C16	胃	117	41	158
C17	小腸	6	4	10
C18	結腸	102	61	163
C19	直腸S状結腸移行部	16	16	32
C20	直腸	26	25	51
C21	肛門及び肛門管	0	1	1
C22	肝及び肝内胆管	24	8	32
C23	胆のう	3	4	7
C24	その他の胆道	14	7	21
C25	膵	34	18	52
C30	鼻腔及び中耳	2	2	4
C31	副鼻腔	1	1	2
C32	喉頭	17	0	17
C34	気管支及び肺	123	62	185
C37	胸腺	2	0	2
C38	心臓・縦隔及び胸膜	3	2	5
C40~C41	骨、関節及び関節軟骨	0	1	1
C42	造血系及び細網内皮系	46	32	78
C44	皮膚	39	44	83
C47	末梢神経及び自律神経系	1	0	1
C48	後腹膜及び腹膜	1	2	3
C49	結合組織、皮下組織及びその他の軟部組織	2	1	3
C50	乳房	0	128	128
C53	子宮頸部	0	21	21
C54	子宮体部	0	22	22

C56	卵巣	0	15	15
C60	陰茎	3	0	3
C61	前立腺	136	0	136
C62	精巣	8	0	8
C63	その他及び部位不明の男性生殖器	2	0	2
C64	腎盂を除く腎	34	8	42
C65	腎盂	8	4	12
C66	尿管	14	6	20
C67	膀胱	62	21	83
C70	髄膜	2	10	12
C71	脳	7	4	11
C72	脊髄、脳神経及びその他の中枢神経系	2	0	2
C73	甲状腺	2	7	9
C75	その他の内分泌腺及び関連組織	0	1	1
C76	その他の不明確な部位	2	0	2
C77	リンパ節	22	16	38
C80	原発部不明	3	4	7
合計		934	617	1,551

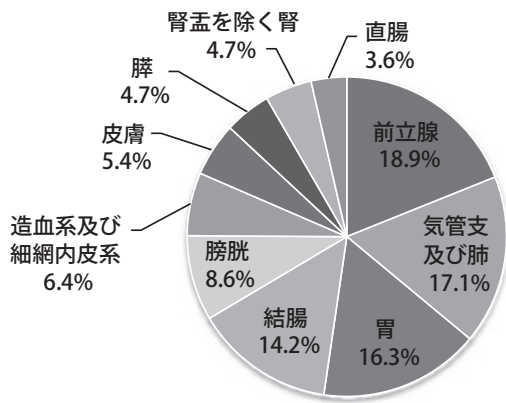


②部位別男女別登録件数(上位10疾患)

<男性上位10疾患>

	診断名コード	診断名テキスト	件数
1	C61	前立腺	136
2	C34	気管支及び肺	123
3	C16	胃	117
4	C18	結腸	102
5	C67	膀胱	62
6	C42	造血系及び細網内皮系	46
7	C44	皮膚	39
8	C25	脾	34
8	C64	腎盂を除く腎	34
10	C20	直腸	26

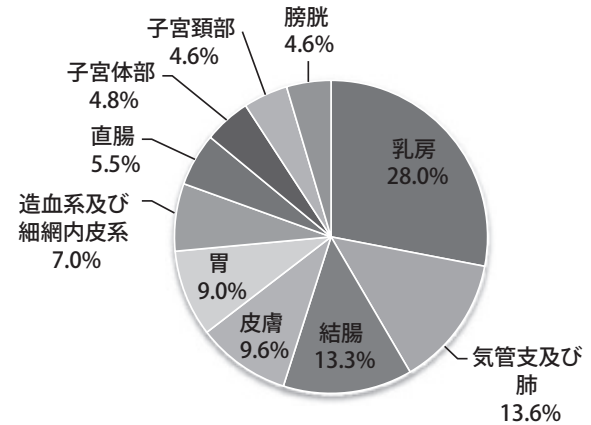
男性上位10疾患



<女性上位10疾患>

	診断名コード	診断名テキスト	件数
1	C50	乳房	128
2	C34	気管支及び肺	62
3	C18	結腸	61
4	C44	皮膚	44
5	C16	胃	41
6	C42	造血系及び細網内皮系	32
7	C20	直腸	25
8	C54	子宮体部	22
9	C53	子宮頸部	21
9	C67	膀胱	21

女性上位10疾患



③地域別登録件数

地域	登録数	
愛知県	弥富市	291
	愛西市	288
	海部郡	223
	津島市	158
	あま市	44
	名古屋市	31
	愛知県その他	43
	桑名市	297
三重県	木曾岬町	50
	いなべ市	43
	東員町	26
	三重郡	19
	三重県その他	14
岐阜県	岐阜県	22
他県	三県以外	2
合計		1,551

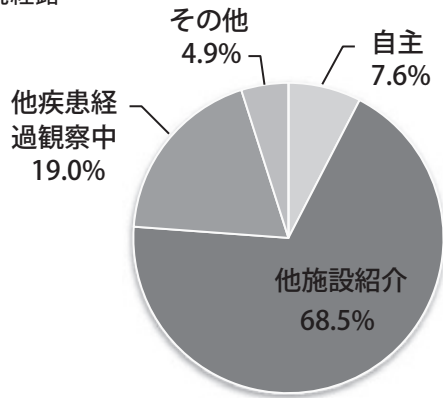
*海部郡は、蟹江・飛鳥・大治



④来院経路・診断施設・発見経緯・症例区分登録件数

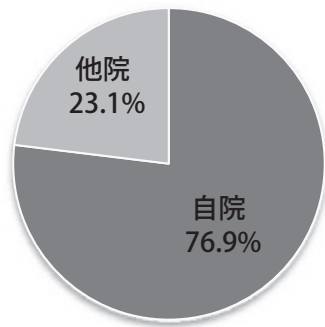
来院経路	登録数	割合
自主	118	7.6%
他施設紹介	1,063	68.5%
他疾患経過観察中	294	19.0%
その他	76	4.9%
不明	0	0.0%
合計	1,551	100.0%

来院経路



診断施設	登録数	割合
自院	1,193	76.9%
他院	358	23.1%
合計	1,551	100.0%

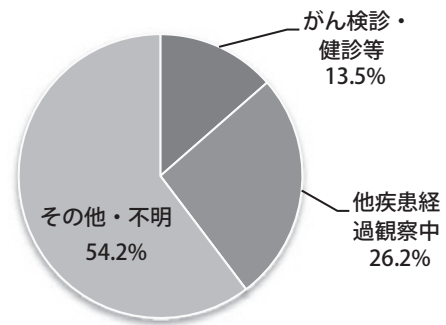
診断施設



発見経緯	登録数	割合
がん検診・健診等	210	13.5%
他疾患経過観察中	406	26.2%
剖検発見	0	0.0%
その他・不明	935	60.3%
合計	1,551	100.0%

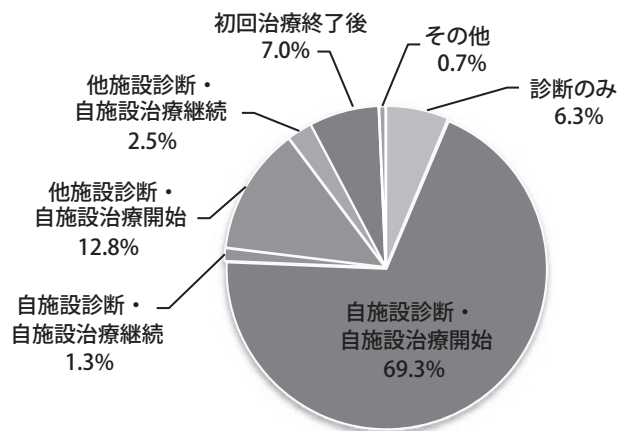
*他疾患の経過観察中は、入院時のルーチン検査を含む
*その他・不明は、自主来院も含む

発見経緯



症例区分	登録数	割合
診断のみ	98	6.3%
自施設診断・自施設治療開始	1,075	69.3%
自施設診断・自施設治療継続	20	1.3%
他施設診断・自施設治療開始	199	12.8%
他施設診断・自施設治療継続	39	2.5%
初回治療終了後	110	7.0%
その他	10	0.7%
合計	1,551	100.0%

症例区分





⑤男女別部位別年齢別登録数(上位10疾患)

診断名 コード	診断名テキスト	合計	男性	女性		30歳	30歳	40歳	50歳	60歳	70歳	80歳	90歳	平均 年齢
						未満	代	代	代	代	代	代	以上	
C34	気管支及び肺	185	123	62	男性	0	0	2	2	26	57	28	8	75.1
					女性	0	0	1	7	12	29	9	4	72.2
					合計	0	0	3	9	38	86	37	12	74.1
C18	結腸	163	102	61	男性	0	0	3	16	16	51	14	2	70.7
					女性	0	0	1	7	13	17	17	6	74.2
					合計	0	0	4	23	29	68	31	8	72.0
C16	胃	158	117	41	男性	0	1	2	2	12	58	37	5	75.8
					女性	0	1	0	1	6	17	15	1	75.1
					合計	0	2	2	3	18	75	52	6	75.6
C61	前立腺	136	136	0	男性	0	0	0	8	36	63	25	4	72.8
					女性	0	0	0	0	0	0	0	0	-
					合計	0	0	0	8	36	63	25	4	72.8
C50	乳房	128	0	128	男性	0	0	0	0	0	0	0	0	-
					女性	0	3	21	23	31	35	9	6	64.5
					合計	0	3	21	23	31	35	9	6	64.5
C44	皮膚	83	39	44	男性	0	0	0	2	7	9	18	3	77.1
					女性	0	0	0	6	4	13	15	6	77.4
					合計	0	0	0	8	11	22	33	9	77.3
C67	膀胱	83	62	21	男性	0	0	0	3	11	25	19	4	76.0
					女性	0	0	0	2	5	4	7	3	77.0
					合計	0	0	0	5	16	29	26	7	76.3
C42	造血系及び細網内皮系	78	46	32	男性	2	1	2	5	9	17	7	3	68.8
					女性	2	2	1	2	4	12	8	1	69.3
					合計	4	3	3	7	13	29	15	4	69.0
C25	腭	52	34	18	男性	0	0	1	4	11	11	5	2	70.5
					女性	0	0	0	1	3	9	3	2	74.8
					合計	0	0	1	5	14	20	8	4	72.0
C20	直腸	51	26	25	男性	0	0	3	1	2	14	6	0	70.9
					女性	0	1	0	2	11	6	5	0	69.1
					合計	0	1	3	3	13	20	11	0	70.0

⑥5大がんステージ別治療状況

胃

ステージ (治療前 UICC)	総数	観血的治療			薬物療法	放射線治療	外科的治療 +内視鏡	外科的治療 +薬物療法	放射線治療 +薬物療法	治療なし (経過観察)	治療せず (他院紹介等)	初回治療 終了後
		外科的治療	鏡視下	内視鏡								
I期	80	28	1	29	1	0	3	3	0	12	3	0
II期	16	4	0	0	4	0	0	4	0	4	0	0
III期	16	2	0	0	5	0	0	4	0	3	2	0
IV期	37	0	0	0	16	0	0	0	5	15	0	1
不明	9	2	1	0	1	0	0	0	0	2	2	1

結腸及び直腸

ステージ (治療前 UICC)	総数	観血的治療			薬物療法	放射線治療	外科的治療/ 鏡視下 +内視鏡	観血的 治療+ 薬物療法	薬物療法+ 放射線治療	治療なし (経過観察)	治療せず (他院紹介等)	初回治療 終了後
		外科的治療	鏡視下	内視鏡								
0期	25	1	4	19	0	0	1	0	0	0	0	0
I期	65	4	25	13	3	0	1	13	0	5	1	0
II期	38	11	3	0	1	1	0	14	0	7	1	0
III期	33	8	3	2	0	0	0	16	0	3	1	0
IV期	33	1	0	0	11	1	0	10	0	8	2	0
不明	52	3	2	28	2	0	2	2	0	2	2	9

気管支及び肺

ステージ (治療前 UICC)	総数	外科的治療	薬物療法	放射線治療	外科的治療 +化学療法	薬物療法 +放射線治療	外科的治療 +放射線治療 +化学療法	治療なし (経過観察)	治療せず (他院紹介等)	初回治療 終了後
0期	0	0	0	0	0	0	0	0	0	0
I期	41	0	7	12	0	2	0	3	15	2
II期	13	0	3	2	0	2	0	4	2	0
III期	33	0	3	4	0	15	0	7	3	1
IV期	77	1	31	4	0	18	1	21	1	0
不明	21	0	2	1	0	0	0	2	0	16

乳房

ステージ (治療前 UICC)	総数	外科的治療	薬物療法	放射線治療	外科的治療 +薬物療法	外科的治療 +放射線治療	外科的治療 +薬物療法 +放射線治療	薬物療法 +放射線治療	治療なし (経過観察)	治療せず (他院紹介等)	初回治療 終了後
0期	18	6	2	0	3	2	0	0	2	2	1
I期	47	4	5	3	21	0	5	0	1	7	1
II期	34	4	0	2	20	0	4	0	0	4	0
III期	8	0	0	0	0	0	5	0	2	0	1
IV期	8	0	5	0	1	0	0	2	0	0	0
不明	13	0	1	4	0	0	0	0	0	0	8

肝

ステージ (治療前 UICC)	総数	外科的治療	化学療法	TACE	TAE	TACE+ 放射線治療	治療なし (経過観察)	治療せず (他院紹介等)	初回治療 終了後
I期	10	3	0	7	0	0	0	0	0
II期	5	0	1	2	1	0	0	1	0
III期	6	0	2	1	1	0	2	0	0
IV期	7	0	1	2	0	1	2	1	0
不明	4	0	0	0	0	0	1	0	3